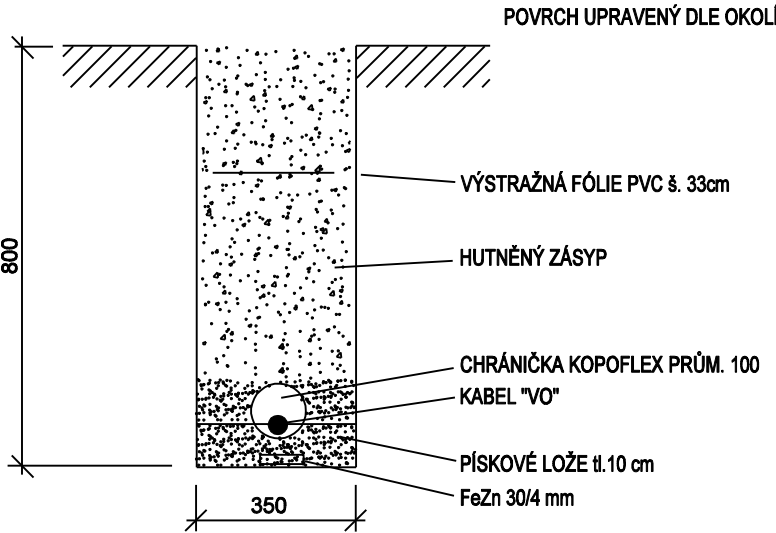


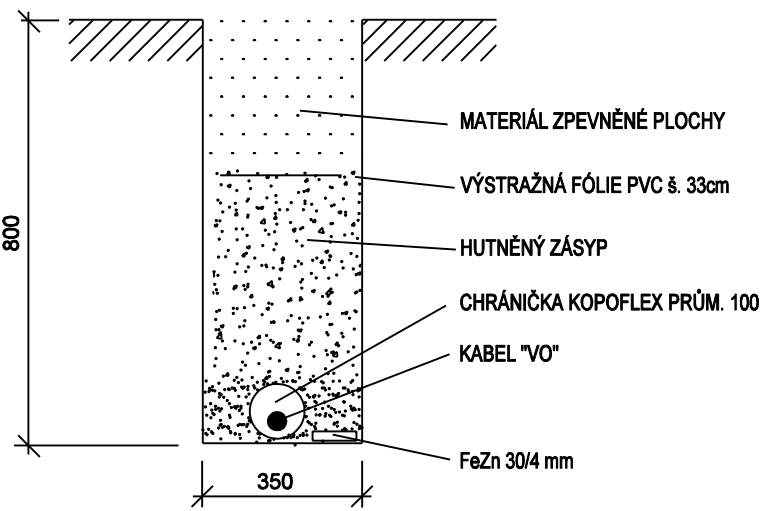
DETAILY ULOŽENÍ KABELU "VO" V TERÉNU

1 VE VOLNÉM TERÉNU

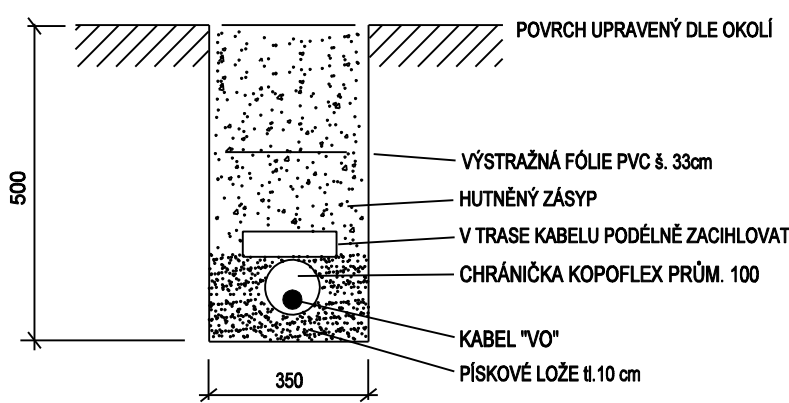


V TRASE VEDENÉ VEDLE CHODNÍKU NEBO KOMUNIKACE JE HLOUBKA ULOŽENÍ 500 mm  
NA ZÁKLADĚ POŽADAVKU SPRÁVCE SYSTÉMU VO BUDE NAPÁJECÍ KABEL V CELÉ DÉLCE  
PROTAŽEN V OCHRANNÉ TRUBCE PŘÍSLUŠNÉHO PRŮMĚRU

2 POD ZPEVNĚNOU PLOCHOU



3 VEDLE CHODNÍKU A KOMUNIKACE



SOUBĚHY, KŘÍŽENÍ

NEJMENŠÍ DOVOLENÉ SVISLÉ VZDÁLENOSTI "H"  
PŘI KŘÍŽENÍ PODZEMNÍCH VEDENÍ V (m) DLE ČSN 736005

DRUH VEDENÍ		SILOVÉ KABELY DO			SDĚLOVACÍ KAB.		PLYNOVODY		VODOVODY		TEPELNÉ VEDENÍ	STOKY	KOLEKTOR
		1 kV	10 kV	35 kV	NECHRÁNĚNÉ	V TECHN. KANÁLU BETON CHRÁNIČKÁCH	DO 0,05 MPa	DO 0,3 MPa	NECHRÁNĚNÉ	BETON CHRÁNIČKÁCH			
SILOVÉ KABELY	1 kV	0,05	0,15	0,20	0,30	0,10	0,10 <sup>2)</sup>	0,10 <sup>2)</sup>	0,40	0,20	0,30 <sup>3)</sup>	0,30	1)
	10kV	0,15	0,15	0,20	0,80	0,10	0,10 <sup>2)</sup>	0,20 <sup>2)</sup>	0,40	0,20	0,50 <sup>3)</sup>	0,30	1)
	35kV	0,20	0,20	0,20	0,80	0,10	0,10 <sup>2)</sup>	0,20 <sup>2)</sup>	0,40	0,20	0,50 <sup>3)</sup>	0,50	1)
SDĚL. KABELY-NECHRÁNĚNÉ		0,30	0,80	0,80	14)	14)	0,10	0,10	0,20	0,20	0,50	0,20	0,10
SDĚL.KABELY-V TECHN. KANÁLU NEBO BETON. CHRÁNIČKÁCH		0,10	0,30	0,30	14)	14)	0,10	0,10	0,20	0,20	0,15	0,20	0,10


NEJMENŠÍ DOVOLENÉ VODOROVNÉ VZDÁLENOSTI

PŘI SOUBĚHU PODZEMNÍCH VEDENÍ V (m) DLE ČSN 736005

DRUH VEDENÍ		SILOVÉ KABELY DO			SDĚLOVACÍ KAB.		PLYNOVODY		VODOVODY		TEPELNÉ VEDENÍ	STOKY	KOLEKTOR
		1 kV	10 kV	35 kV	NECHRÁNĚNÉ	V TECHN. KANÁLU BETON CHRÁNIČKÁCH	DO 0,05 MPa	DO 0,3 MPa	NECHRÁNĚNÉ	BETON CHRÁNIČKÁCH			
SILOVÉ KABELY	1 kV	0,05	0,15	0,20	0,30	0,10	0,40	0,60	0,40	0,40	0,30	0,50	5)
	10kV	0,15	0,15	0,20	0,80	0,30	0,40	0,60	0,40	0,40	0,70	0,50	5)
	35kV	0,20	0,20	0,20	0,80	0,30	0,40	0,60	0,40	0,40	1,00	0,50	5)
SDĚL. KABELY-NECHRÁNĚNÉ		0,30	0,80	0,80	10)	10)	0,40	0,40	0,40	0,40	0,80 <sup>11)</sup>	0,50	0,30
SDĚL.KABELY-V TECHN. KANÁLU NEBO BETON. CHRÁNIČKÁCH		0,10	0,30	0,30	10)	10)	0,40	0,40	0,40	0,40	0,80 <sup>11)</sup>	0,50	0,30

POZNÁMKA

- TRASA NAPÁJECÍHO KABELU JE UVEDENA NA VÝKRESE "SITUACE"
- CHRÁNIČKY POD KOMUNIKACEMI BUDOU REALIZOVÁNY V TECHNOLOGICKÉ PROVÁZANOSTI S REALIZACÍ KOMUNIKACÍ A ZPEVNĚNÝCH PLOCH
- SOUBĚHY A KŘÍŽOVÁNÍ V ZEMI ULOŽENÝCH SÍTÍ MUSÍ BÝT PROVEDENY V SOULADU S POŽADAVKY ČSN 73 6005
- PŘED ZAHÁJENÍM REALIZACE VŠECH SOUVISEJÍCÍCH ZEMNÍCH PRACÍ JE NUTNO NECHAT VYTÝČIT PŘESNOU POLOHU VŠECH STÁVAJÍCÍCH V ZEMI ULOŽENÝCH INŽENÝRSKÝCH SÍTÍ TAK, ABY NEDOŠLO VÝKOPOVÝMI PRACEMI K JEJICH POŠKOZENÍ.  
TOTO VYTÝČENÍ JSOU NA VYŽÁDÁNÍ STAVEBNÍKA PROVÉST MAJITELÉ JEDNOTLIVÝCH SÍTÍ
- PO POLOŽENÍ KABELŮ "VO" MUSÍ BÝT JEJICH PŘESNÁ SKUTEČNÁ POLOHA DIGITÁLNĚ ZAMĚŘENA A PŘEDÁNA STAVEBNÍKOVI K ARCHIVACI

NAVRHOVAL		VYPRACOVAL		<div>Zdeněk Vladyka</div> <div>Na Honech I, 5540, 760 05 - Zlín</div> <div>IČO - 76532232</div>		
ZDENĚK VLADYKA		ZDENĚK VLADYKA				
						
INVESTOR Město Kroměříž, Velké náměstí 115, 767 01 Kroměříž						
STAVBA CHODNÍK A ZASTÁVKOVÝ ZÁLIV NA ULICI LUTOPECKÁ, KROMĚŘÍŽ				FORMÁT: 2 A4		ÚČEL: DUR+DSP+DPS
OBJEKT <div>SO 101 - CHODNÍK PRO PĚŠÍ</div> <div>SO 102 - ZASTÁVKOVÝ ZÁLIV</div> <div>SO 103 - PRUH PRO CYKLISTY</div>				DATUM: 10/2020		ZAK.ČÍSLO: ZV 10-2020
				PROFESE: 10 KOMUNIKACE		
OBSAH <div>DETAILY ZEMNÍCH PRACÍ</div>				MĚR.: ----		Č.v.: <div>11</div>
						Č.REVIZE.